

## جدول قيادة للهاتف الجوال

متابعة أهم مؤشرات سوق الهاتف الجوال  
في تونس



- نوفمبر 2014 -

### الفهرس

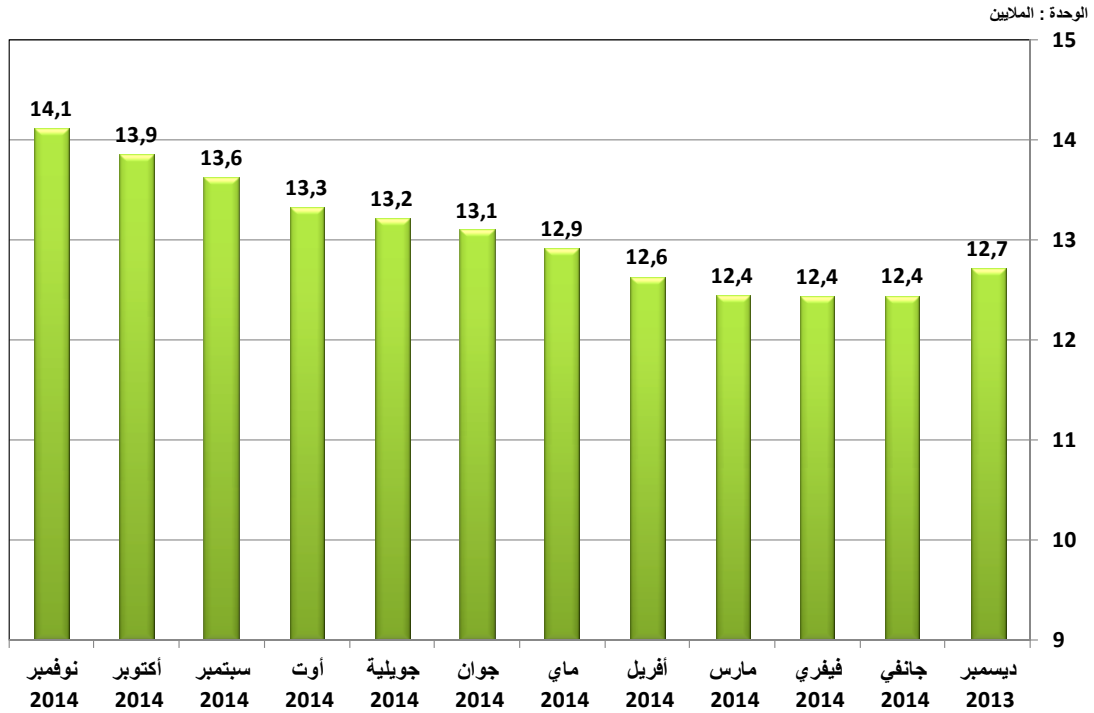
1. عدد الإشتراكات.....2
2. نسبة الكثافة.....4
3. الحصة في السوق.....5
4. حركة المكالمات الصوتية الصادرة.....6

## 1. عدد اشتراكات الهاتف الجوال

## 1.1. الوضعية في موفى نوفمبر 2014

الجملة	أورونج تونس	أوريدو	إتصالات تونس
<b>14 116 374</b>	2 677 710	6 590 309	4 848 355

## 2.1. عدد اشتراكات الهاتف الجوال

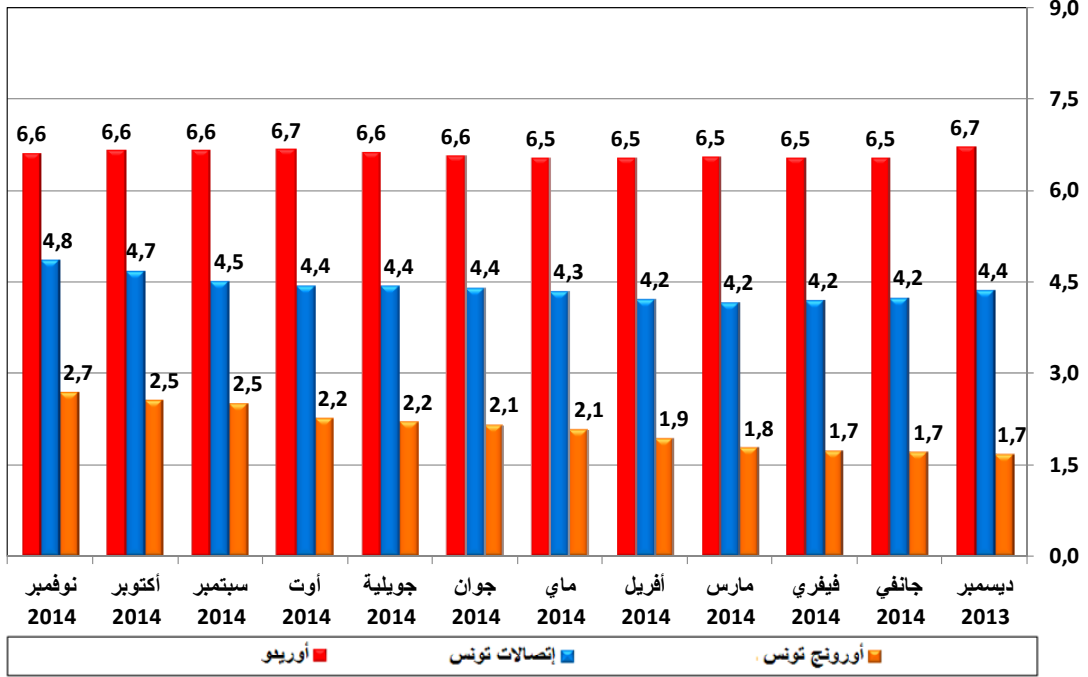


## 3.1. تطور اشتراكات الهاتف الجوال

نوفمبر 2014	أوت 2014	ماي 2014	فيفري 2014	نوفمبر 2013	الشهر
14 116 374	13 321 076	12 915 166	12 433 576	12 905 986	عدد الإشتراكات
795 298	405 910	481 590	-472 410	-79 497	التطور الفصلي الصافي
%6,0	%3,1	%3,9	-%3,7	-%0,6	نسبة التطور

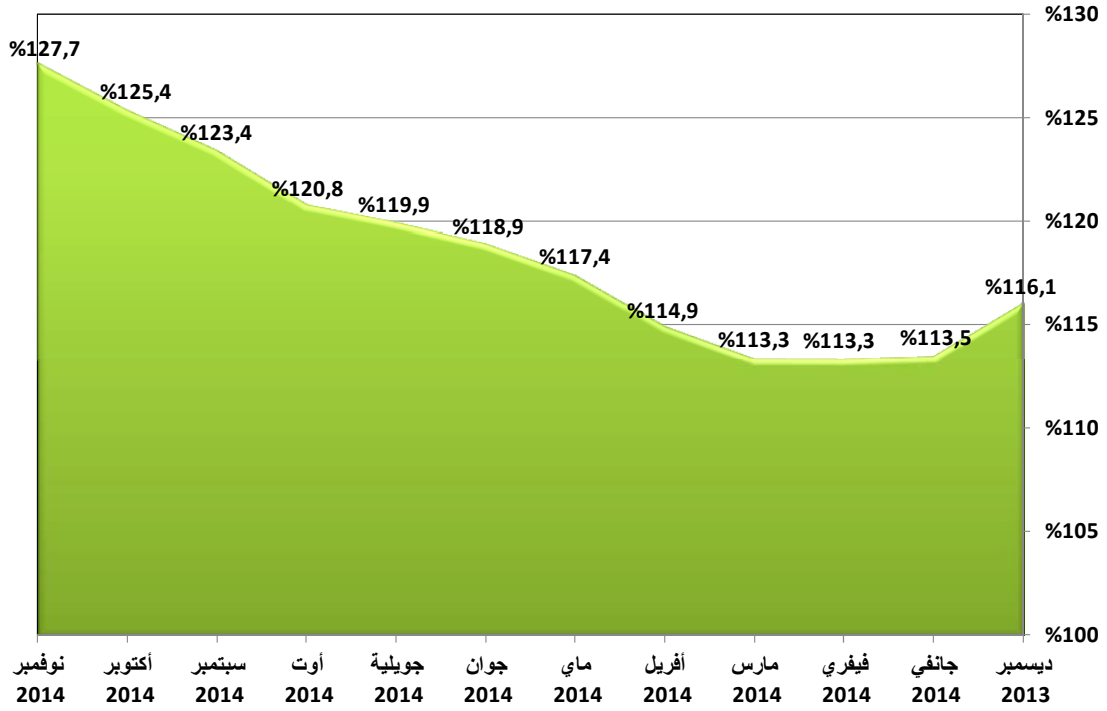
## 4.1. عدد اشتراكات الهاتف الجوال / مشغل

الوحدة : الملايين



## 2. نسبة كثافة الهاتف الجوال

## 1.2. نسبة الكثافة

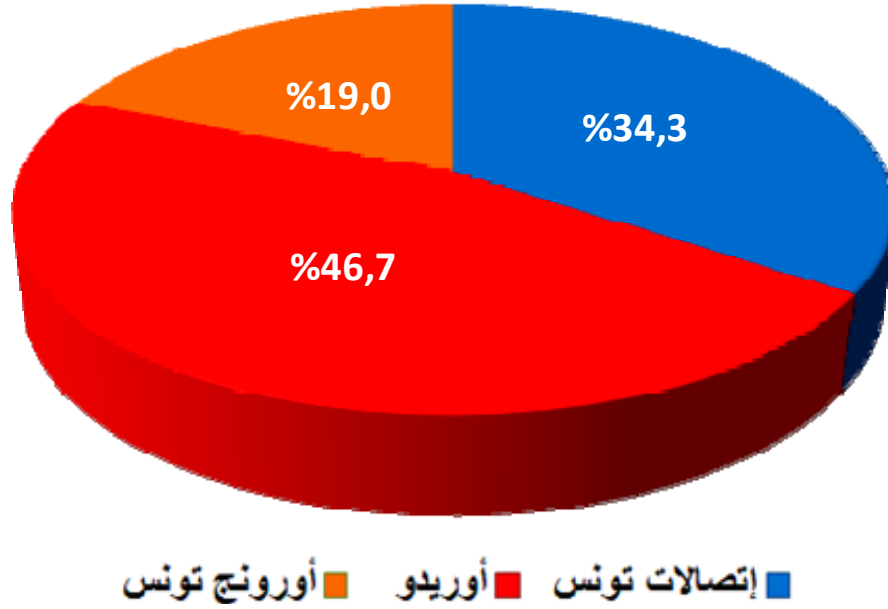


## 2.2. تطور نسبة الكثافة

نوفمبر 2014	أوت 2014	ماي 2014	فيفري 2014	نوفمبر 2013	الشهر
%127,7	%120,8	%117,4	%113,3	%118,0	نسبة الكثافة
%6,9	%3,4	%4,1	-%4,6	-%1,0	التطور الفصلي الصافي

## 3. حصص سوق الهاتف الجوال

## 1.3. حصص سوق الهاتف الجوال في موفى نوفمبر 2014

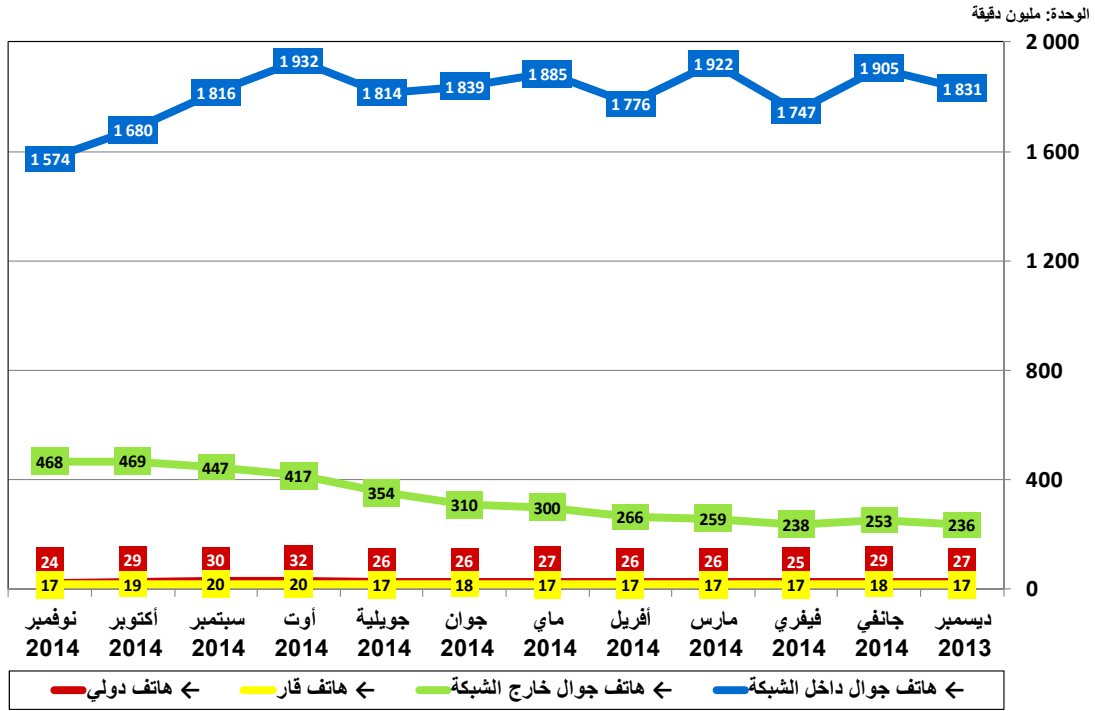


## 2.3. تطور حصص سوق الهاتف الجوال

الشهر	نوفمبر 2013	فيفري 2014	ماي 2014	أوت 2014	نوفمبر 2014
إتصالات تونس	34,8%	33,7%	33,5%	32,2%	34,3%
أوريدو	52,3%	52,4%	50,5%	49,9%	44,7%
أرونج تونس	12,9%	13,9%	16,0%	16,8%	19,0%

## 4. حركة المكالمات الصوتية الصادرة

## 1.4. تطور عدد المكالمات الصوتية الصادرة



## 2.4. توزيع المكالمات الصوتية الصادرة (ديسمبر 2013 ← نوفمبر 2014)

الوجهة	حركة المكالمات (مليون دقيقة)	%
← هاتف جوال داخل الشبكة	21 719,4	%82,7
← هاتف جوال خارج الشبكة	4 014,7	%15,3
← هاتف قار	213,0	%0,8
← هاتف دولي	326,1	%1,2
الجملة	26 273,3	%100,0